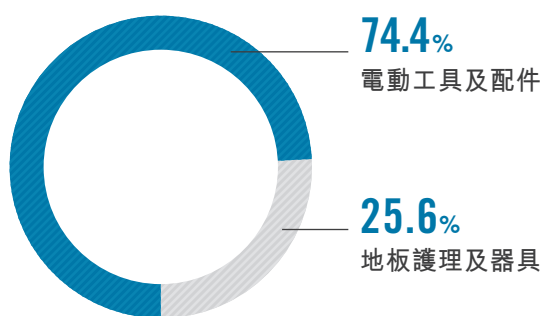
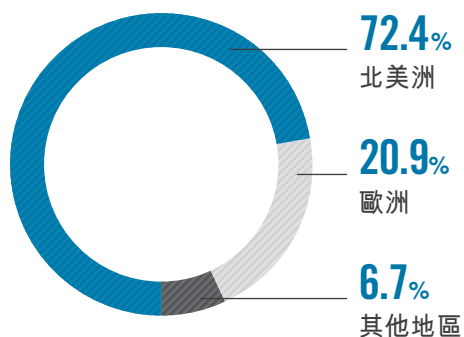




營業額以業務劃分



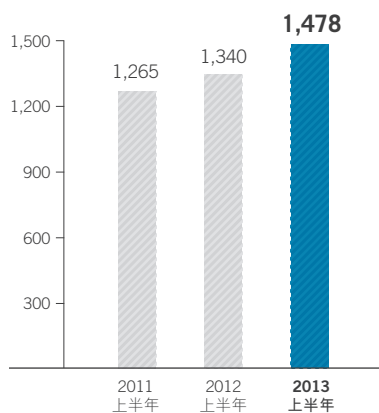
營業額以市場地區劃分



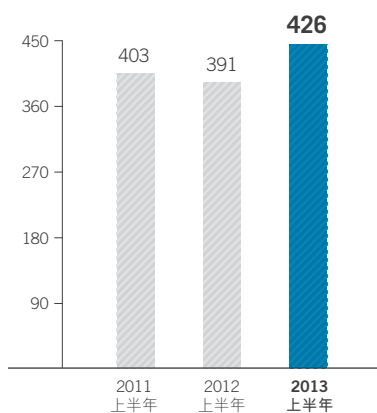
銷售予外界客戶之營業額

百萬美元

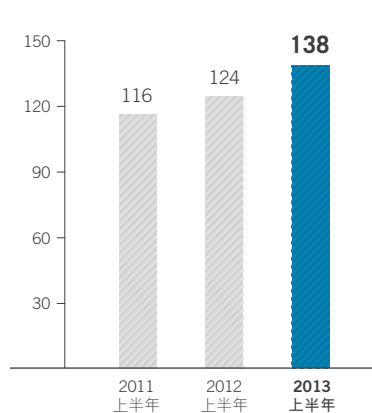
北美洲



歐洲



其他地區



目錄

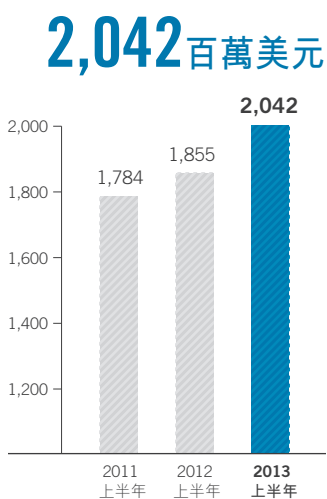
- 1 財務摘要
- 2 管理層討論與分析
- 8 審閱簡明綜合財務報表報告
- 9 簡明綜合財務報表
- 21 企業管治及其他資料
- 28 公司資料

財務摘要

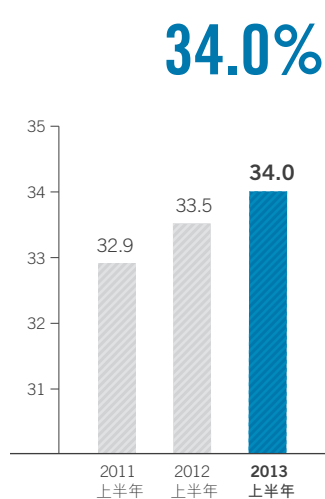
- ▶ 銷售額及溢利創新高
- ▶ 毛利率增長
- ▶ 強健的資產負債表

	2013 百萬美元	2012 百萬美元	變動 %
營業額	2,042	1,855	+10.1
毛利率	34.0%	33.5%	+50基點
除利息及稅項前盈利	142	127	+12.2
本公司股東應佔溢利	118	96	+22.0
每股盈利(美仙)	6.43	5.69	+13.0
每股中期股息(約美仙)	1.29	0.87	+48.1

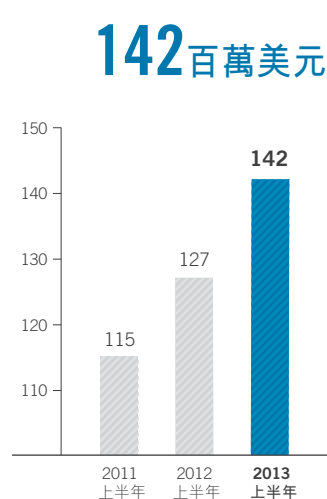
營業額
百萬美元



毛利率
%



除利息及稅項前盈利
百萬美元



每股基本盈利
美仙

